

# ベビーチェア点検マニュアル

## YKA10S

本書は、ベビーチェア（YKA10S）を快適、また安全にご利用いただくために必要な、日常の点検内容を記載したマニュアルです。本書の内容に従い、正しく実施してください。経年変化による劣化や想定外の使用により破損、ねじのゆるみなどが発生している場合がありますので、注意して点検ください。点検にて不具合を発見した場合は、ただちに使用を中止し、故障や事故の防止のため、必ず販売店またはTOTOメンテナンス（株）にご相談ください。なお、お使いになられて10年が経過している場合には、安全性と補修部品の継続的な供給の面より、商品交換をおすすめいたします。本商品は補修部品の供給が終了しておりますのでご了承ください。

### 点検内容

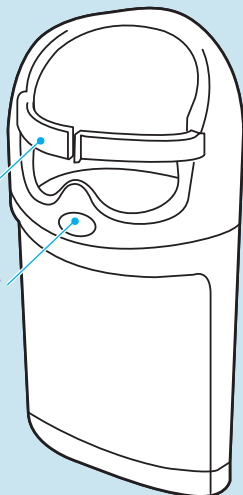
#### 表示マーク



化粧室入口やトイレのドアなどに貼ってあります

- 表示マークは見やすい状態に保たれていること

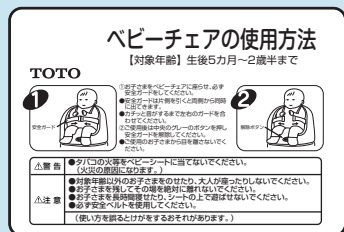
ロック解除ボタン



安全ガード

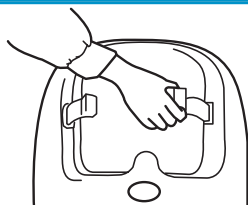
- 本体取り付けにガタツキがないこと
- 各部のねじのゆるみ、割れ・破損がないこと

#### 使用方法ラベル

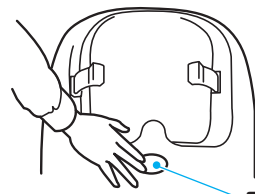


- 使用方法ラベルは見やすい状態に保たれていて内容が確認できること

#### 安全ガードの動作確認



- 安全ガードがスムーズに引き出され「カチッ」と音がしてロックされること



ロック解除ボタン

- ロック解除ボタンにより、ロック解除できること

### 日ごろのお手入れについて

商品は、お手入れ次第で清潔さを保ち、長もちさせることができます。日ごろの適切なお手入れをこまめに行っていただくよう、お願いいたします。

#### 通常のお手入れの仕方

- 水または、ぬるま湯に浸した布をかたく絞ってからふいてください。

#### 汚れがひどいときのお手入れの仕方

- 適量に薄めた中性洗剤を含ませた布でふき取ったあと、水ぶきし乾いた布などで水分をきれいにふき取ってください。

#### お手入れの際の注意事項

- 商品表面を傷つける以下のものは使用しないでください。
  - TOTO水あかクリーナー以外の酸性洗剤、アルカリ性洗剤、塩素系漂白剤、次亜塩素酸
  - シンナー、ベンジンなどの溶剤
  - クレンザー、磨き粉など粗い粒子を含んだ洗剤
  - ナイロンたわし、ブラシなど



#### お客様専用窓口

商品のお問い合わせは  
TOTO（株）お客様相談室へ  
TEL ☎0120-03-1010  
FAX ☎0120-09-1010

受付時間：9:00～17:00  
(夏期休暇・年末年始を除く)

修理のご用命は 安心・信頼の  
TOTOメンテナンス（株）修理受付センターへ  
TEL ☎0120-1010-05  
FAX ☎0120-1010-02

ホームページ <http://www.tom-net.jp/>  
受付：年中無休 受付時間：8:00～19:00  
訪問修理：年中無休（一部地域を除く）  
営業時間：9:00～18:00

交換部品・別売品のご購入は  
TOTOメンテナンス（株）TOTOパーツセンターへ  
TEL ☎0120-8282-55  
FAX ☎0120-8272-99

受付時間：平日 9:00～18:00  
土・日・祝日 10:00～18:00  
(夏期休暇・年末年始を除く)

※インターネットでの部品購入はTOTOWebショップへ(24時間受付)  
<http://www.toto.jp/ec/html/index.htm>

お客様からお預かりした個人情報、関連法令および社内諸規定に基づき慎重かつ適切に取り扱います。詳細はTOTOホームページをご覧ください。